

Première extraction

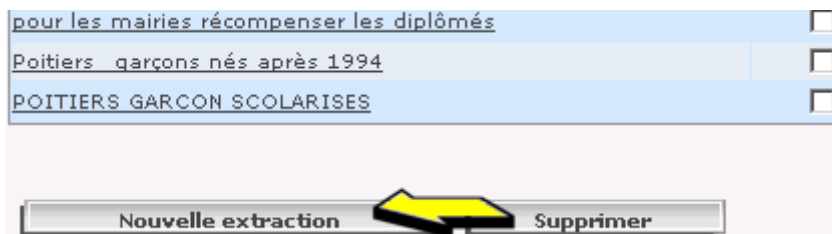
Sur le réseau administratif

1°



Choisir Exploitation/Extractions/Personnalisées

2°



En bas de l'écran, choisir Nouvelle extraction

3°



[Accueil](#)

[Aide](#)

[Guide](#)

[Edition](#)

Fiches élèves

Affectations
divisions/groupes

Exploitation

> Listes standard

> Documents
individuels

> Extractions

> Standard

> **Personnalisées**

Liaisons

EXPLOITATION

Extractions Personnalisées

Titre de l'extraction

Description de l'extraction

Critères de sélection

ET/OU	(Thème	Critère	Condition
<input type="checkbox"/>		<input type="text" value="Scolarité actuelle"/>	<input type="text" value="Division"/>	<input type="text" value="Différent"/>

Suite

Retour

Nommer cette extraction : Gestion5

Description : Extraction Eleves pour Gestion5

Critères de sélection : dans le thème "Scolarité actuelle" Critère : Division Différent de (vide) //pour ne pas extraire les élèves sortis

Puis "Suite"

4°



[Accueil](#)

[Aide](#)

[Guide](#)

[Edition](#)

Fiches élèves

Affectations
divisions/groupes

Exploitation

↳ Listes standard

↳ Documents
individuels

↳ Extractions

↳ Standard

↳ **Personnalisées**

Liaisons

EXPLOITATION

Extractions Personnalisées ▾

Titre de l'extraction Gestion5

Critères de sélection

ET/OU	(Critère	Condition
	(Division	Différent

Choix du Thème

Identification de l'élève ▾

Rubriques

Prénom 2
Prénom 3
INE
Commune de naissance
Pays de naissance
Sexe

Ajouter >>

<< Enlever

N° Interne
Nom
Prénom 1
Date de naissance

Suite

Retour

Dans le thème "Identification de l'élève" Ajouter N° Interne, Nom, Prénom 1, Date de naissance

Ne pas cliquer sur "Suite" mais choisir le thème "Scolarité actuelle" et Ajouter "Division"



[Accueil](#)

[Aide](#)

[Guide](#)

[Edition](#)

Fiches élèves

Affectations
divisions/groupes

Exploitation

↳ Listes standard

↳ Documents
individuels

↳ Extractions

↳ Standard

↳ **Personnalisées**

Liaisons

EXPLOITATION

Extractions Personnalisées ▾

Titre de l'extraction Gestion5

Critères de sélection

ET/OU	(Critère	Condition
	(Division	Différent

Choix du Thème

Scolarité actuelle ▾

Rubriques

MEF
Statut
Groupe
Option 1
Modalité d'élection 1
Option 2

Ajouter >>

<< Enlever


N° Interne
Nom
Prénom 1
Date de naissance
Division

Suite

Retour

Cliquer sur "Suite"

5°



ministère
Éducation
nationale
enseignement
supérieur
recherche

Accueil Aide Guide Edition

Fiches élèves
Affectations divisions/groupes
Exploitation
↳ Listes standard
↳ Documents individuels
↳ Extractions
↳ Standard
↳ Personnalisées
Liaisons

EXPLOITATION

Extractions Personnalisées ▾

Titre de l'extraction Gestion5

Critères de sélection

ET/OU	(Critère	Condition
		Division	Différent

Thèmes choisis Identification de l'élève , Scolarité actuelle

Sélection champs de tri ▾

Champs à afficher	Ordre de tri
N° Interne	<input type="text"/>
Nom	<input type="text"/>
Prénom 1	<input type="text"/>
Date de naissance	<input type="text"/>
Division	<input type="text" value="1"/>

Voir le résultat Retour

Préciser un ordre de tri "Division" en rang 1

Puis "Voir le résultat"

6°

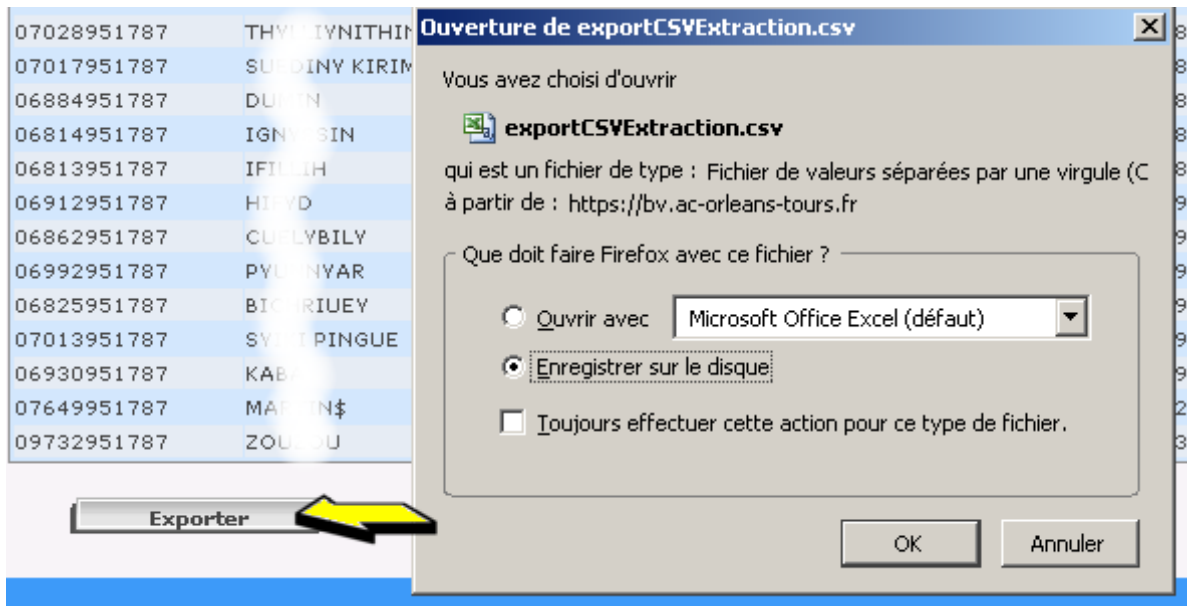
06825951787	BICHRUEY	Samir	04/07/1989	TVA
07013951787	SYLLI PINGUE	Leslie	17/08/1989	TVA
06930951787	KOFA	Niangry	07/10/1989	TVA
07649951787	MARTIN§	Annie	06/07/1992	TVA
09732951787	ZOUZOU	Barjot	12/12/1993	TVA

Exporter Mise en page Enregistrer  Modifier

V2.2.9 Ha

Enregistrer cette requête (sous le nom Gestion5 donné à la première étape)

7°



Exporter le contenu de cette extraction en l'enregistrant sur le disque (disquette, clé usb,...)
 Garder le nom par défaut (exportCSVextraction.csv) ou le renommer.

Extractions suivantes

Sur le réseau administratif

1°



Choisir Exploitation/Extractions/Personnalisées

2°

Dans la liste des requêtes enregistrées, rechercher "Gestion5"

<u>Garçons 1 STI</u>
<u>Garçons 1STI EXTERNE</u>
<u>Garçons anglais STI</u>
<u>GARCONS DP 2NDE bep</u>
<u>Gestion5</u>
<u>GGGGG</u>
<u>Gibii</u>


et cliquer sur "Gestion5"

3°

07028951787	THYMIYNITHIN
07017951787	SUPDINY KIRIM
06884951787	DUMIN
06814951787	IGNACIN
06813951787	IFIDIH
06912951787	HINDYD
06862951787	CUPLYBILY
06992951787	PYDINYAR
06825951787	BICRIUEY
07013951787	SYMPINGUE
06930951787	KAB
07649951787	MARIN\$
09732951787	ZOU DU

Duverture de exportCSVExtraction.csv

Vous avez choisi d'ouvrir

 **exportCSVExtraction.csv**

qui est un fichier de type : Fichier de valeurs séparées par une virgule (C
à partir de : <https://bv.ac-orleans-tours.fr>

Que doit faire Firefox avec ce fichier ?

Ouvrir avec Microsoft Office Excel (défaut)

Enregistrer sur le disque

Toujours effectuer cette action pour ce type de fichier.

OK Annuler

Exporter

Exporter le contenu de cette extraction en l'enregistrant sur le disque (disquette, clé usb,...)
Garder le nom par défaut (exportCSVextraction.csv) ou le renommer.